

Workshop:
TÉCNICAS DE POWER BI
NIVEL BÁSICO

Módulo V:

POWER BI ONLINE

Contenidos

12. Uso de Power BI Online

13. Ideas para el trabajo colaborativo.

12. Power BI Online

- Foco: trabajo colaborativo y compartir
- Si bien la manera recomendable de crear informes y realizar el modelamiento es la versión desktop, la versión online tiene importantes funcionalidades.
- Puedo cargar datos y crear informes.
- Compartir contenido
- Permite crear contenido organizacional: conjuntos de paneles, informes y conjuntos de datos disponibles para los miembros de la organización.

Contenidos en Power BI Online

- Ya sea que cargue un reporte desde Power BI Desktop o lo cree directamente en Power BI Online, los contenidos en Power BI Online tienen una manera de organizarse.
- Se ordenan en “Áreas de Trabajo”: especies de carpetas o compartimentos donde guardar mis contenidos.
- Dentro de cada Área, los contenidos se organizan de acuerdo a su tipo:
 - Paneles
 - Informes
 - Conjuntos de Datos

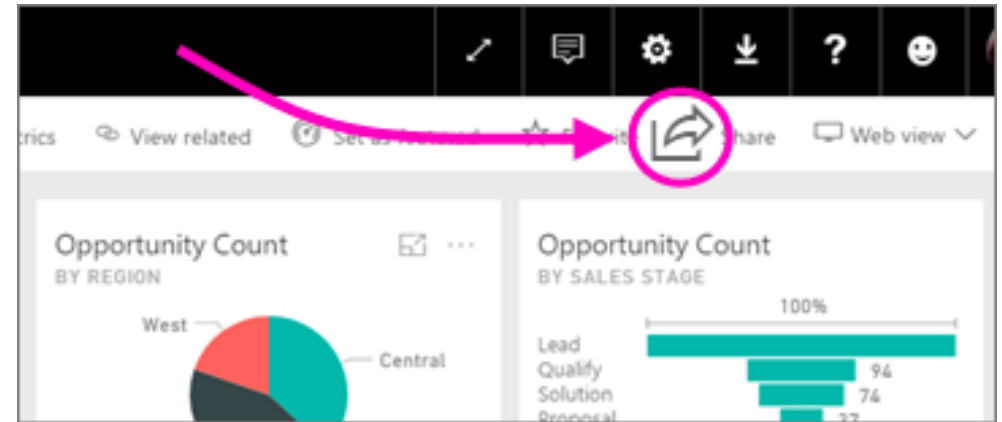
Modos de compartir

- Recuerden: 2 tipos de “usuarios” del reporte.
 - El usuario “final-final”: quien quiere acceder al reporte para “verlo” e interactuar con él. Interno (jefe, director, gerente) o externo (cliente)
 - Usuario que necesita modificar los datos, tener acceso al dataset para modificar el reporte. Un “colega”
- Power BI Online nos permite compartir en esos dos niveles (colaborar/compartir). Las principales opciones son:
 - Compartir “dentro” de la aplicación (colaboración)
 - “Insertar” el reporte de distintas maneras: en una página de SharePoint o en una web (compartir).

<https://docs.microsoft.com/es-es/power-bi/collaborate-share/service-how-to-collaborate-distribute-dashboards-reports>

Compartir los paneles e informes

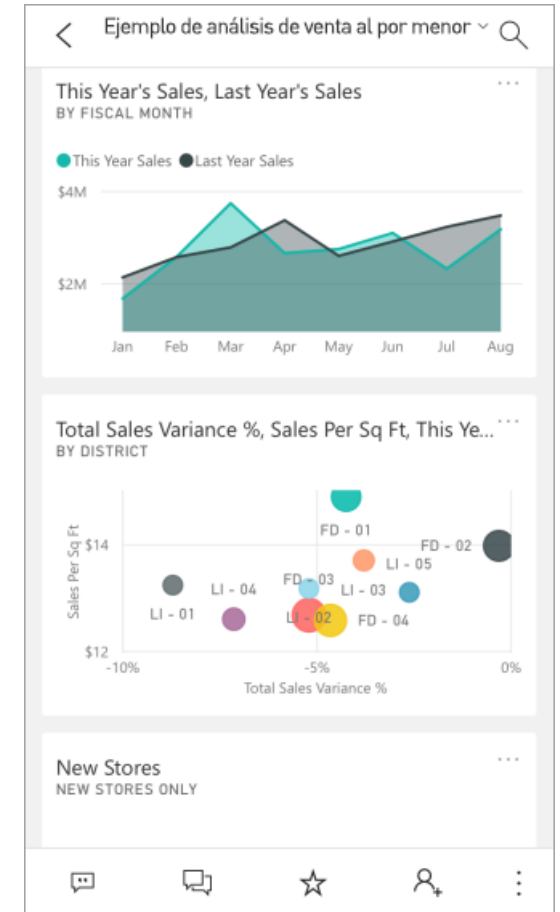
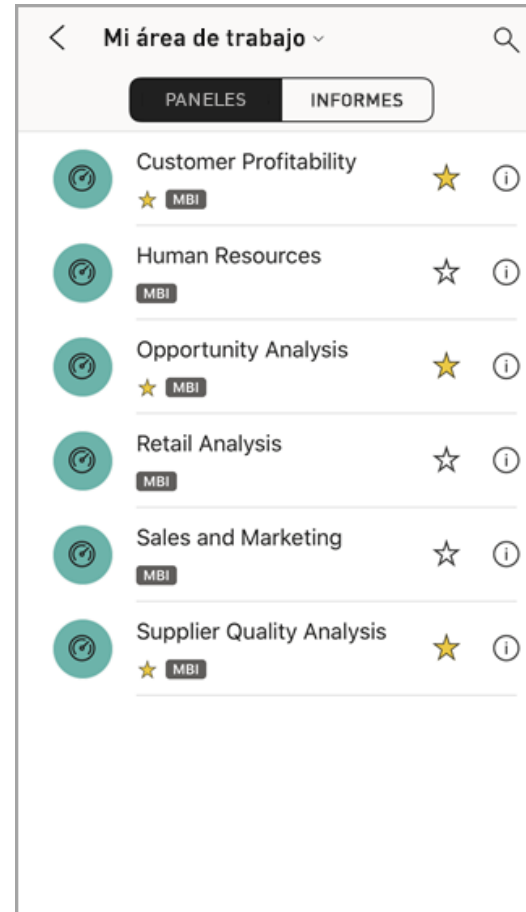
- Ambos deben tener una licencia Pro, el que comparte y quien recibe, además de estar habilitadas las funciones en la organización.
- <https://docs.microsoft.com/es-es/power-bi/service-share-dashboards>



Aplicación Móvil de Power BI

- Se comparte una instantánea informes y paneles.

<https://docs.microsoft.com/es-es/power-bi/consumer/mobile/>



Otras Formas de Compartir

- Descargar .pbix
- Imprimir o guardar como PDF

13. Ideas para el trabajo colaborativo.

Un flujo posible de trabajo:

